

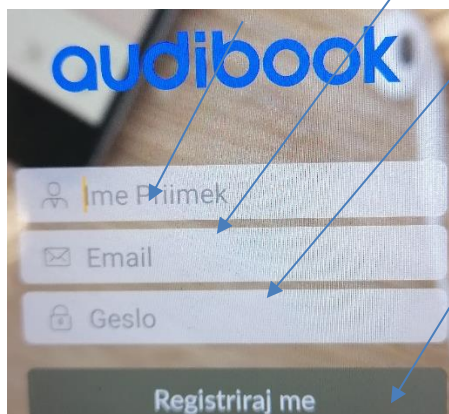
# Audibook – zvočne knjige na pametnem telefonu

Postopek namestitve:

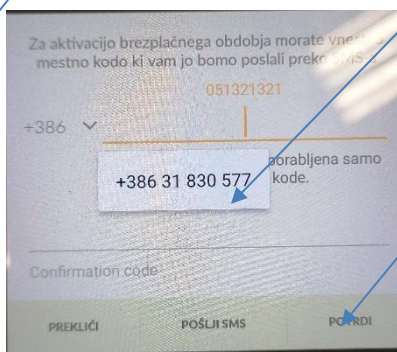
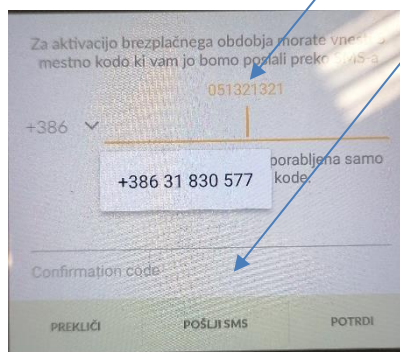
1. Prenos mobilne aplikacije - Na pametnem telefonu izberi Google play ali App Store
2. V brskalnik vnesite **Audibook**
3. Izberite
4. Namestite
5. Počakajte, da se aplikacija prenese
6. Kliknite odpri
7. Kliknite **pridruži se**



8. Prijava v mobilno aplikacijo – kliknite ustvari nov račun
9. Vpišite svoje ime in priimek, e-mail, ter geslo in pritisnite registriraj me

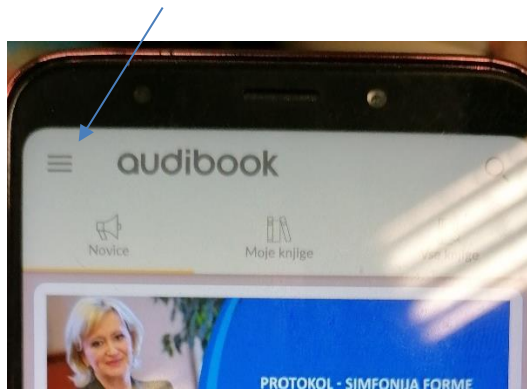


10. Pogoji uporabe – potrdite
11. Vnesite svojo telefonsko številko in kliknite pošli sms / sms prejmete takoj / preverite sms (ne zapirajte aplikacije) izpišite si številko, ki si jo prejeli in jo vpišite pod confirmation code ter kliknite potrdi.

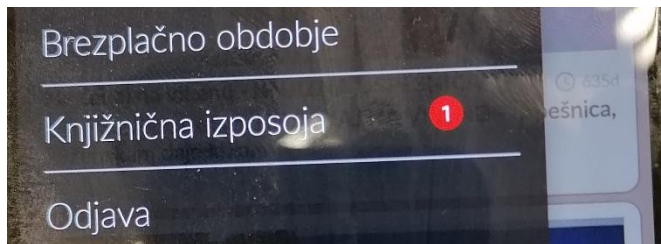


12. Pojavilo se bo okno, kliknite ok, dovoli

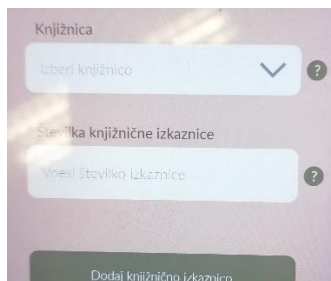
13. Odpre se audibook, da se povežemo s knjižnico kliknimo v levi zgornji kot



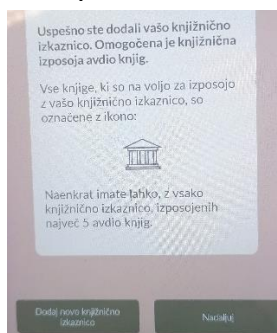
14. Kliknite knjižnična izposoja



15. Odpre se okno za vpis knjižnice, vaše članske številke in gesla – kliknite dodaj oz. potrdi



16. Odpre se okno, kliknite nadaljaj



17. Sedaj si pa že lahko izposojate audioknjige, vse knjige, ki imajo ob sebi znak knjižnice si lahko brezplačno izposodite



Kliknite izposodi in nato prenesi, da se vam knjiga prenese na vaš pameten telefon.

Dodatna navodila: <https://youtu.be/qR EEVK14Ps>